


DC Dimplex

Innowacyjne
kominki
elektryczne



Kolekcja
kominków
elektrycznych
2015




Spis treści

Kominki i kasety Opti-myst®

| | |
|------------------------|----|
| Kaseta 1000 | 4 |
| Kaseta 1000 z polanami | 5 |
| Kaseta 500 | 6 |
| Kaseta 500 z polanami | 7 |
| Juneau | 8 |
| Kaseta 600/400 | 9 |
| Bingham | 10 |
| Mini Olek | 11 |
| Burbank | 12 |
| Redway | 13 |
| Thompson | 14 |
| Renwick | 15 |
| Alameda | 16 |
| Rondo | 17 |
| Moorefield | 18 |
| Vivaldi | 19 |
| Zen | 20 |
| Danville | 21 |

Wkłady kominkowe Opti-myst®

| | |
|------------------------|-------|
| Kaseta 1000 | 22 |
| Kaseta 1000 z polanami | 22 |
| Kaseta 500 | 22 |
| Kaseta 500 z polanami | 22 |
| Kaseta 400 | 22 |
| Kaseta 600 | 22 |
| Juneau | 23 |
| Bingham | 23 |
| Albany | 23 |
| Engine 56/600 | 23 |
| Engine de luxe | 23 |
| Silverton | 23 |
| Kominki Opti-V® | |
| PFG 10 | 24 |
| PFG 10 | 25 |
| Dane techniczne | 26-27 |



Efekt płomienia



Moc grzewcza



Koszt użytkowania efektu płomienia



Regulacja intensywności płomienia



Efekty dźwiękowe



Pilot zdalnego sterowania



Kabel z wtyczką



Kominki elektryczne Dimplex z efektem Opti-myst®



Ogień jak żywy

Opti-myst® to jedyny w swoim rodzaju, w pełni trójwymiarowy efekt płomienia i dymu, doskonała iluzja, praktycznie niemożliwa do odróżnienia od prawdziwego ognia. Jeszcze nigdy iluzja nie była tak bliska rzeczywistości!

Ogień z wody – jak to możliwe?

Pod nazwą Opti-myst® kryje się nowatorska, opatentowana technologia wykorzystująca ultradźwięki do wytworzenia mgły wodnej, która odpowiednio podświetlona daje efekt płomieni i dymu wydobywającego się z migoczącego paleniska kominka. Dzięki takiemu rozwiązaniu, palenisko kominka staje się przestrzenne, a płomienie nie sprawiają wrażenia „płaskich”. Technologia ta w połączeniu z żarzącymi się polanami drewna Opti-glo® sprawia, że płonący ogień wygląda niezwykle naturalnie i realistycznie.

Kominki Opti-myst®, to unikatowe połączenie realizmu kominków spalinowych z komfortem użytkowania charakterystycznym dla kominków elektrycznych. Są praktycznie bezobsługowe, nie wymagają skomplikowanego montażu i działają natychmiast po podłączeniu do prądu, należy pamiętać jedynie o regularnym napełnianiu zbiornika na wodę.

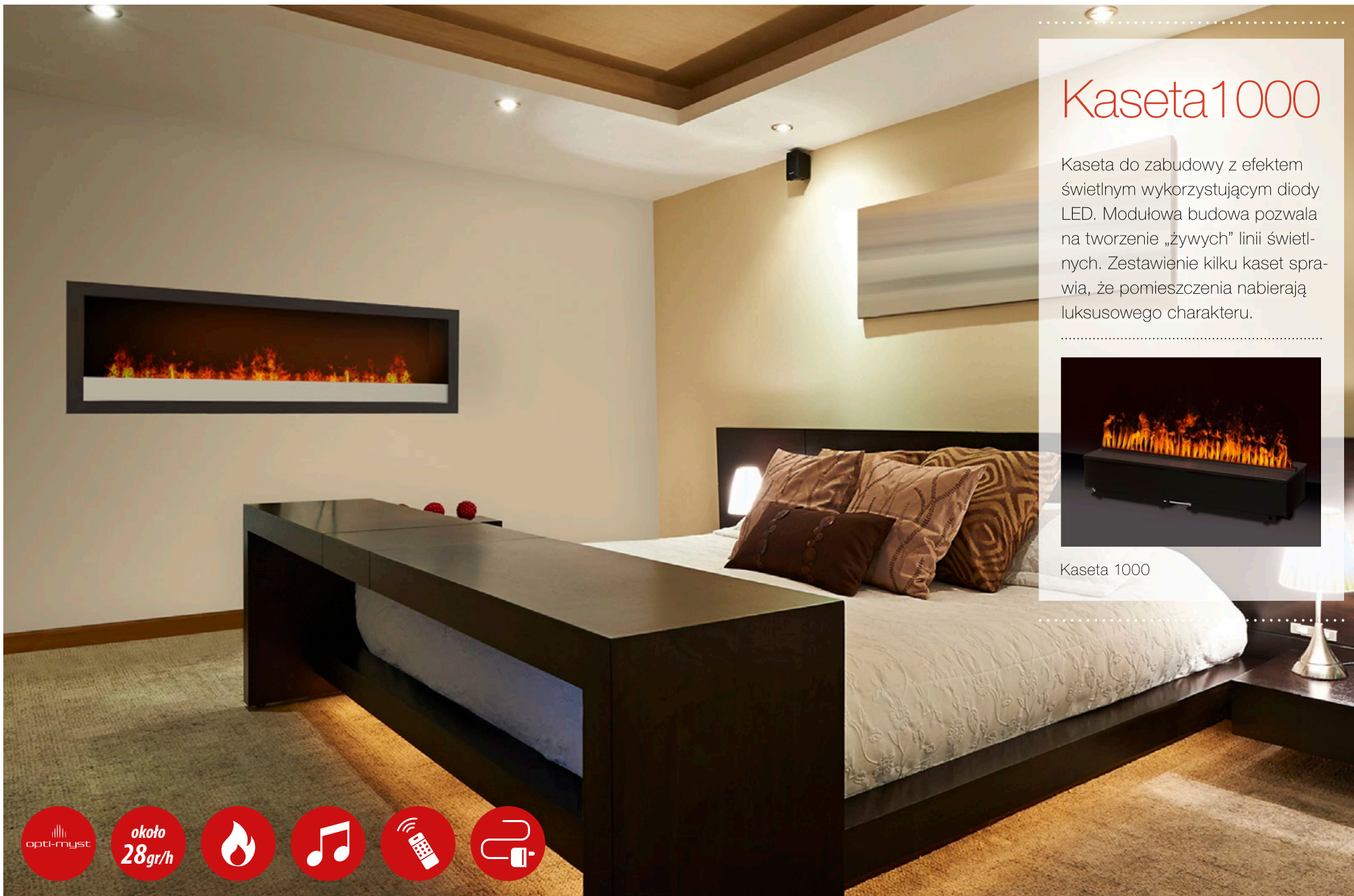
Technologiczne dzieło sztuki dla wymagających

Kominki elektryczne z trójwymiarowym efektem płomienia Opti-myst® zdobywają uznanie zarówno wśród odbiorców indywidualnych, jak i profesjonalistów z branży wnętrzarskiej oraz budowlanej. Liczne nagrody i wyróżnienia uzyskane na targach Hart&Home w Anglii, HPBA w Orlando, bądź Kominki 2010 w Poznaniu, poświadczają ich wyjątkowość i innowacyjność.

Kominki elektryczne z efektem Opti-myst® spełnią oczekiwania nawet najbardziej wymagających użytkowników. Nowatorska technologia zachwyci zwolenników funkcjonalności, intrygujący design z kolei estetyków pragnących urządzić mieszkanie w niebanalny sposób.



www.optiflame.pl



Kaseta 1000

Kaseta do zabudowy z efektem świetlnym wykorzystującym diody LED. Modułowa budowa pozwala na tworzenie „żywych” linii świetlnych. Zestawienie kilku kaset sprawia, że pomieszczenia nabierają luksusowego charakteru.



Kaseta 1000



około
28gr/h



Kaseta 1000 z polanami

Kaseta do zabudowy z efektem świetlnym wykorzystującym diody LED. Modułowa budowa pozwala na tworzenie „żywych” linii świetlnych. Zestawienie kilku kaset sprawia, że pomieszczenia nabierają luksusowego charakteru.



Kaseta 1000 z polanami



około
28gr/h





Kaseta 500

Kaseta do zabudowy z efektem świetlnym wykorzystującym diody LED. Modułowa budowa pozwala na tworzenie „żywych” linii świetlnych. Zestawienie kilku kaset sprawia, że pomieszczenia nabierają luksusowego charakteru. Kaseta 500 stanowi doskonale uzupełnienie kasety 1000.



Kaseta 500



około
14 gr/h



Kaseta 500 z polanami

Kaseta do zabudowy z efektem świetlnym wykorzystującym diody LED. Modułowa budowa pozwala na tworzenie „żywych” linii świetlnych. Zestawienie kilku kaset sprawia, że pomieszczenia nabierają luksusowego charakteru. Kaseta 500 stanowi doskonale uzupełnienie kasety 1000.



Kaseta 500 z polanami



około
14 gr/h



Juneau

Kaseta kominkowa z paleniskiem wykorzystującym efekt migoczącego żaru Opti-glo®.



Kaseta kominkowa Juneau



około
15 gr/h





Kaseta 600/400

Kaseta kominkowa w dwóch rozmiarach: o szerokości 600 mm lub 400 mm.



Kaseta kominkowa 400



Kaseta kominkowa 600



około
15 gr/h





Bingham

Panoramiczny wkład kominkowy z możliwością zabudowania w wariantach 1-stronnym, 2-stronnym lub 3-stronnym.



Bingham wariant 1-stronny



Bingham wariant 2-stronny



Bingham wariant 3-stronny



Mini Olek

Kominek do zabudowy w ścianie wyróżniający się nowoczesnym wzornictwem. Sam wkład dostępny również jako osobny produkt o nazwie Kasetta 400 LL.



około
12 gr/h



Burbank

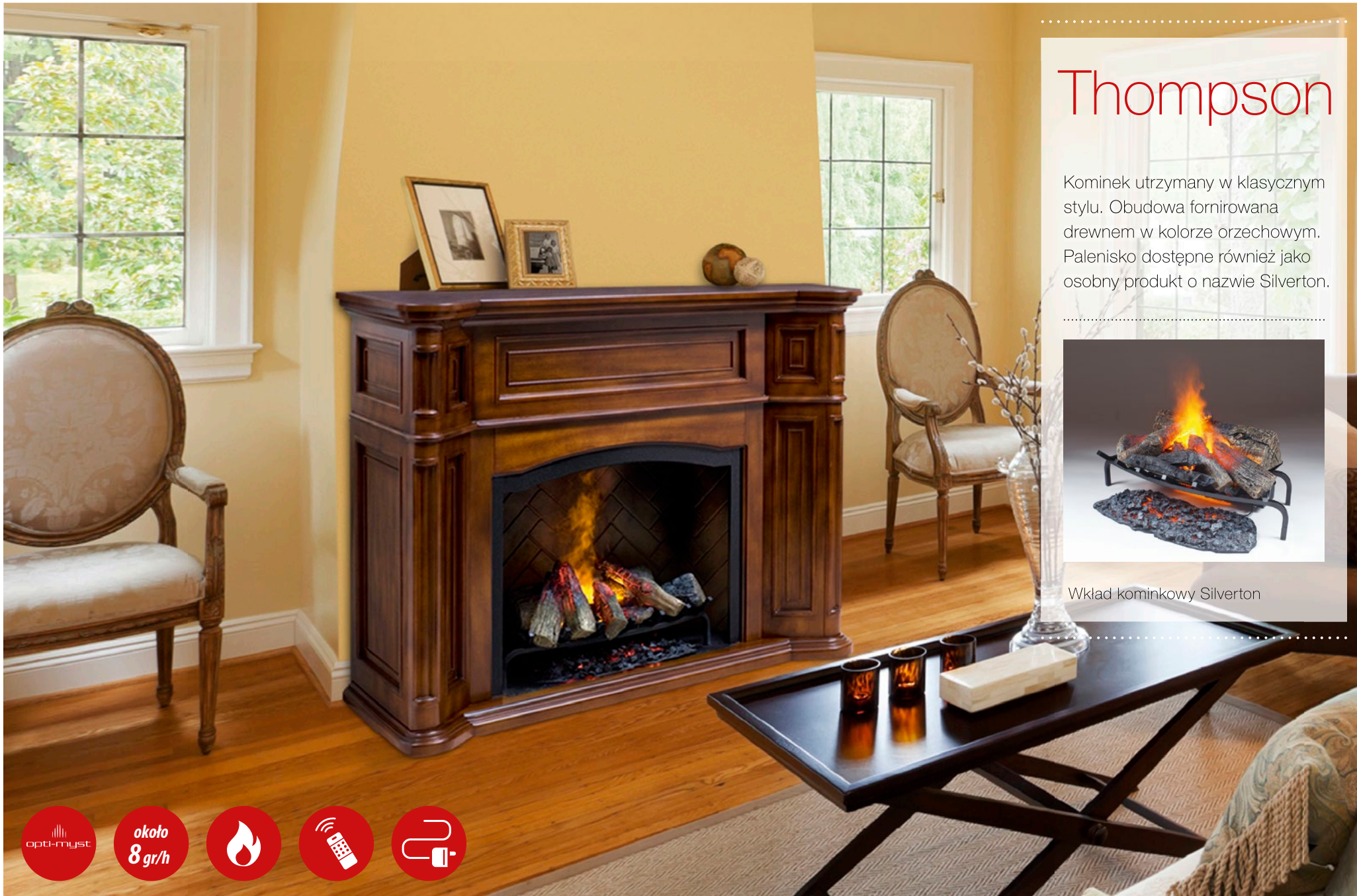
Kominek do zabudowy w ścianie wyróżniający się nowoczesnym wzornictwem. Sam wkład dostępny również jako osobny produkt o nazwie Engine de luxe.



Redway

Kominek do zabudowy w ścianie wyróżniający się nowoczesnym wzornictwem. Sam wkład dostępny również jako osobny produkt o nazwie Engine de luxe.





Thompson

Kominek utrzymany w klasycznym stylu. Obudowa fenirowana drewnem w kolorze orzechowym. Palenisko dostępne również jako osobny produkt o nazwie Silverton.



Wkład kominkowy Silverton



Renwick

Kominek utrzymany w klasycznym stylu. Obudowa fenirowana drewnem w kolorze orzechowym. Palenisko z efektem migoczącego żaru Opti-glo®. Sam wkład kominkowy dostępny również jako osobny produkt o nazwie Albany.



Alameda

Kominek utrzymany w klasycznym stylu w obudowie koloru kremowego. Sam wkład dostępny również jako osobny produkt o nazwie Engine 56/600.



Rondo

Nowoczesny kominek charakteryzujący się wyjątkowym i eleganckim designem. Idealny do zastosowania we współczesnych wnętrzach, którym nadaje niepowtarzalny klimat. Palenisko płonące polana. Sam wkład dostępny również jako osobny produkt o nazwie Kasetta 400 LL.



około
12gr/h



Moorefield

Kominek utrzymany w klasycznym stylu w obudowie koloru kremowego.



Vivaldi

Kominek stojący wyróżniający się nowoczesnym wzornictwem.



Zen

Nowoczesny kominek stojący wyróżniający się nowoczesnym wzornictwem. Obudowa w okleinie imitującej beton. Sam wkład dostępny również jako osobny produkt o nazwie Kasetka 600 LL.



około
15 gr/h



Danville

Kominek utrzymany w klasycznym stylu w 2 wersjach kolorystycznych: czarnym oraz antycznym mosiądzu.



Danville w kolorze antycznego mosiądzu



Wkłady kominkowe

Kaseta 1000



Kaseta 1000*



Kaseta 500




Kaseta 500*



Kaseta 400



Kaseta 600



*Wersja z polanami

Wkłady kominkowe

Juneau



Bingham



Albany




Engine 56/600



Engine de luxe



Silverton



Kominki elektryczne Dimplex z efektem Opti-V[®]



Opti-V[®] – ogień jeszcze nigdy nie był tak realny!

Opti-V[®] to najnowszy efekt płomienia, a kominki elektryczne z tym efektem to kolejny krok w rozwoju technologii iluzji płomienia. Płomienie uzyskiwane za pomocą technologii Opti-V[®] w naturalny sposób skaczą po polanach paleniska, syjąc iskrami, zaś samo palenisko wydaje się trójwymiarowe, bardzo przestrzenne i głębokie.

Zaawansowana technika = iluzja doskonała

Opatentowana technologia uzyskiwania płomienia bazuje na połączeniu obrazu prawdziwego ognia, wyświetlanego na ekranie LCD wysokiej rozdzielczości i techniki wykorzystywanej przez iluzjonistów, zwanej Duchem Peppera. Technika ta polega na wykorzystaniu systemu luster ustawionych w stosunku do siebie pod odpowiednim kątem, zwielokrotniających wyświetlany na nich obraz. Dzięki takiemu połączeniu palenisko wydaje się niezwykle przestrzenne a płomienie zyskują wrażenie trójwymiarowości. Wrażenie naturalności dodatkowo wzmacnia delikatnie sączący się z głośników dźwięk trzaskających polan.



www.optiflame.pl

PFG 10 PFG 20

Kominki do zabudowy w ścianie wyróżniające się nowoczesnym wzornictwem. Dodatkowe efekty dźwiękowe (odgłos trzaskających polan) z możliwością regulacji głośności.



PFG 10 – kominek w wersji pojedynczej



około
3 gr/h



Dane techniczne

| | Alameda | Albany | Bingham | Burbank | Danville | Engine 56/600 | Engine de luxe | Juneau | Kaseta 400 | Kaseta 500 | Kaseta 500 z polanami |
|--|---------|--------|---------|---------|--------------------------------|---------------|----------------|--------|------------|------------|-----------------------|
| Charakterystyka produktów | | | | | | | | | | | |
| termowentylator | • | • | • | • | • | • | • | | | | |
| przełącznik mocy grzewczej | • | • | | • | • | • | • | | | | |
| termostat | • | • | | • | | • | • | | | | |
| pilot zdalnego sterowania | • | • | • | • | • | • | • | • | • | • | • |
| kabel zasilający z wtyczką | • | • | • | • | • | • | • | • | • | • | • |
| efekt płomieni niezależny od trybu grzania | • | • | • | • | • | • | • | | | | |
| kolor obudowy / ramy | beż | czarny | czarny | czarny | czarny/ antyczny mosiądz | czarny | czarny | czarny | czarny | czarny | czarny |
| Efekt płomienia | | | | | | | | | | | |
| Opti-myst | • | • | • | • | • | • | • | • | • | • | • |
| Opti-V | | | | | | | | | | | |
| Palenisko | | | | | | | | | | | |
| palące polana | • | • | • | • | • | • | • | • | • | • | • |
| Dane techniczne | | | | | | | | | | | |
| typ | K+O | Z | Z | S | Z | Z | Z | Z | Z | Z | Z |
| moc grzewcza (kW) | 2,0 | 1,5 | 1,0 | 2,0 | 2,0 | 2,0 | 2,0 | – | – | – | – |
| pobór energii przez efekt optyczny (W) | 250 | 250 | 400 | 250 | 200 | 250 | 220 | 250 | 215 | 220 | 220 |
| Wymiary (mm) | | | | | | | | | | | |
| wysokość | 895 | 703 | 749 | 700 | 620 | 700 | 644 | 320 | 171 | 236 | 236 |
| szerokość | 1075 | 625 | 733 | 940 | 520 | 650 | 564 | 567 | 405 | 508 | 508 |
| głębokość | 300 | 300 | 361 | 182 | 231 | 270 | 157 | 290 | 216 | 354 | 354 |

S – kominek ścienny K+O – wkład kominkowy z obudową Z – kominek do zabudowy M – mebel z wbudowanym kominkiem

| Kaseta 600 | Kaseta 1000 | Kaseta 1000 z polanami | Mini Olek | Moorefield | PFG 10 | PFG 20 | Redway | Renwick | Rondo | Silverton | Thompson | Vivaldi | Zen |
|------------|-------------|------------------------|-----------|------------|--------|--------|--------|---------|--------------|-----------|----------|----------------------------|-------|
| | | | | • | | | • | • | | | | • | |
| | | | | • | | | • | • | | | | • | |
| | | | | • | | | • | • | | | | • | |
| • | • | • | • | • | • | • | • | • | • | • | • | • | • |
| • | • | • | • | • | • | • | • | • | • | • | • | • | • |
| | | | | • | | | • | • | | | | • | |
| czarny | czarny | czarny | biały | kremowy | czarny | czarny | czarny | orzech | czarny/biały | czarny | orzech | metaliczny brąz/ czarny | beton |
| • | • | • | • | • | | | • | • | • | • | • | • | • |
| | | | | • | • | • | | | | | | | |
| | | | | • | • | • | • | • | • | • | • | • | • |
| Z | Z | Z | S | K+O | Z | Z | S | K+O | K+O | Z | K+O | K+O | K+O |
| - | - | - | - | 2,0 | - | - | 2,0 | 1,5 | - | - | - | 2,0 | - |
| 250 | 420 | 420 | 215 | 215 | 35 | 70 | 250 | 250 | 220 | 120 | 120 | 215 | 250 |
| 171 | 236 | 236 | 624 | 920 | 445 | 445 | 700 | 1206 | 650 | 305 | 1179 | 950 | 690 |
| 564 | 1017 | 1017 | 534 | 870 | 736 | 1356 | 760 | 1254 | 600 | 717 | 1484 | 900 | 1020 |
| 216 | 354 | 354 | 340 | 315 | 320 | 320 | 182 | 401 | 250 | 356 | 543 | 280 | 320 |



Innowacyjne
kominki
elektryczne

Bezpieczne

Czyste

Eleganckie

Elektryczne

Innowacyjne

Klasyczne

Nowoczesne

Ponadczasowe

Przytulne

Romantyczne

Szlachetne

Wygodne

Wyjątkowe

Glen Dimplex Polska Sp. z o.o.

ul. Strzeszyńska 33

60-479 Poznań

tel. 61 842 58 05

fax: 61 842 58 06

office@dimplex.pl

www.optiflame.pl